Подготовила воспитатель 1 младшей группы:

Шалагинова Наталья Анатольевна

ПЛАН-КОНСПЕКТ ОД

Тема: «Тарелочки для кошечек и котят» 15.04.2020г **. (Лепка**)

Цели: Учить лепить плоские и круглые формы.

Задачи:

Образовательная: Учить отщипывать кусочек пластилина, лепить, используя полученные ранее умения.

Развивающая: Закрепить умение различать предметы по величине.

Воспитывающая: Учить аккуратно работать с пластилином.

Методы и приёмы: практические, наглядные, словесные

Предварительная работа: Д/ И «Где чья мама».

Интеграция образовательных областей: «Познавательное развитие», «Социально-коммуникативное», «Речевое развитие»,

Виды деятельности: игровая, коммуникативная, продуктивная.

Материалы и оборудование: игрушка-кошка, котенок, заготовки для лепки, фонограмма песни «Кошка» (муз. Александрова сл. Френкеля)

Организация и структура ОД:

1. Мотивационный (целевая установка, игровой приём) Звучит фонограмма и приходит кошка.

Вопросы воспитателя: Кто это к нам пришел? Как мы кормим кошку? Куда кладем еду?

2. Деятельностный- Воспитатель предлагает слепить тарелочки для большую для кошки и маленькую для котят, напоминает прием лепки плоской формы.

3. Итоговый (рефлексия) Дети по очереди кормят кошку и котят объясняя с какой тарелки и почему.

ОСНОВНЫЕ
ПРИЕМЫ
ЛЕПКИ
скатывание
раскатывание
сплющивание
вдавливание
прищипывание
оттягивание

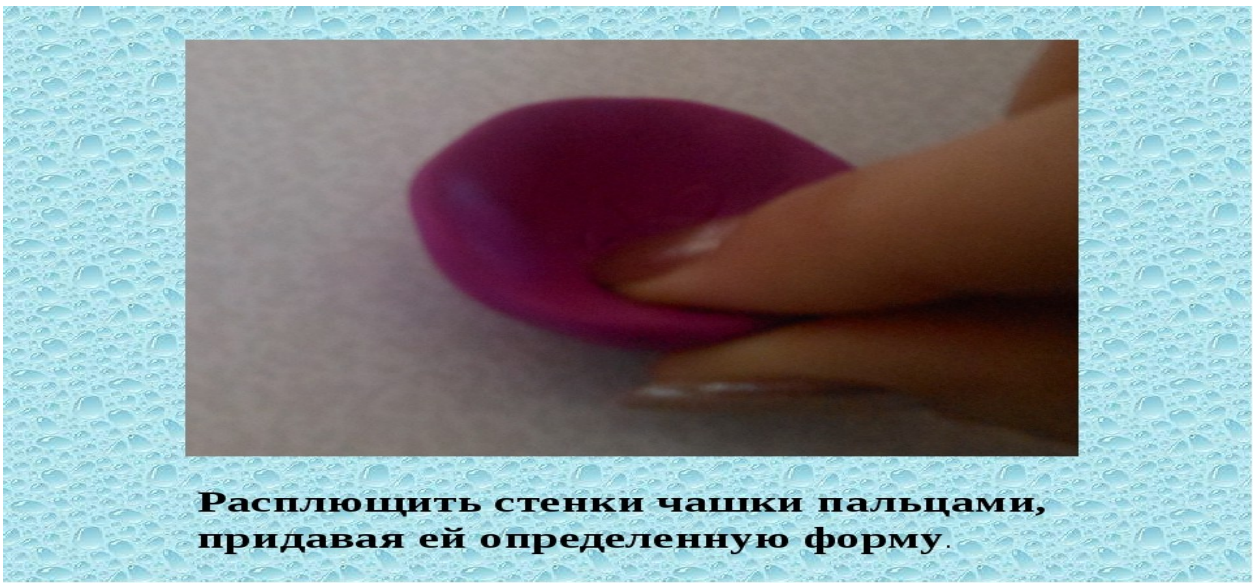



Большая тарелка для большой кошки



Маленькая тарелка для маленького котёнка